

# Monitor internationale werknemers

## Regio Zuid-Limburg

Datum: 8 april 2020  
Opdrachtgevers: Stuurgroep internationale werknemers Limburg  
Opgesteld door: Lilian Tilburgs ([l.tilburgs@decisio.nl](mailto:l.tilburgs@decisio.nl)) en Sylvia Bleker

# Internationale werknemers in regio Zuid-Limburg

## Inhoudsopgave

### Aanleiding, vraagstelling en geografische afbakening

De provincie Limburg en de inliggende gemeenten wensen nader inzicht te krijgen in de (ontwikkeling van de) omvang van de doelgroep internationale werknemers binnen de provinciegrenzen, naar hoe het deze groep vergaat in de regio, hoe zij zich huisvesten, wat de behoeften zijn en of deze aansluiten op het beleid van provincie en gemeenten. Deze rapportage bevat gegevens over internationale werknemers in Limburg via de CBS Microdata verwerkt en ontwikkeld tot de *Monitor Internationale werknemers*.

In dit onderzoek gaan we achtereenvolgend in op:

1. Omvang populatie: aantal, aantal nieuwkomers
2. Economische situatie: inkomen, bedrijfssector en arbeidsduur
3. Sociaal-demografische situatie: nationaliteit, geslacht, leeftijd
4. Woonsituatie: woonlocatie, werklocatie, woon-werkbalans, woning en WOZ, kinderen

Dit rapport focust op de **Regio Zuid-Limburg**. Op dat schaalniveau zijn gegevens voornamelijk gepresenteerd, daarnaast wordt in dit rapport gerefereerd aan en vergeleken met Nederland, Provincie Limburg en drie subregio's in Zuid-Limburg namelijk: Westelijke Mijnstreek (Beek, Sittard-Geleen, Stein), Maastricht & Heuvelland (Eijsden-Margraten, Gulpen-Wittern, Maastricht, Meerssen, Vaals, Valkenburg aan de Geul) en Parkstad Limburg (Beekdaelen, Brunssum, Heerlen, Kerkrade, Landgraaf, Simpelveld, Voerendaal).

Het rapport bevat cijfers over de groep internationale werknemers (zie kader voor definitie). Internationale groepen die niet meegenomen zijn in de cijfers: werknemers die op een expatcontract naar Nederland komen, internationale zelfstandigen, internationale studenten, geprivilegieerden, PhD'ers en gastdocenten op een buitenlandse beurs of inkomen.

### Aanpak en gehanteerde definities

In de analyse van de doelgroep internationale werknemers (uitgesplitst naar kenniswerkers en arbeidsmigranten) is informatie verzameld over hun aantallen, kenmerken en ontwikkeling daarin over de periode 2010 – 2018. De belangrijkste bron is Belastingdienstgegevens via CBS Microdata beschikbaar gesteld voor analyse. Voor een volledige toelichting op de aanpak en wijzigingen ten opzichte van voorgaande rapportages verwijzen we graag naar de bijlage.

#### Definities

In deze rapportage worden meerdere definities gehanteerd. Deze definities zijn:

- **Economisch-actieve, internationale werknemer:** een persoon in loondienst bij een in Nederland gevestigde organisatie waarvoor loonheffing is betaald aan de Belastingdienst. Daarnaast geldt dat deze persoon alleen een buitenlandse nationaliteit heeft; oftewel deze persoon heeft niet de Nederlandse nationaliteit.
- **Kenniswerker:** een economisch-actieve internationale werknemer, waarbij een minimale looneis is gesteld (fiscaal loon: loon voor belastingen) voor twee leeftijdsgroepen en een minimaal aantal SV-dagen. De minimale looneisen per jaar per leeftijdsgroep zijn:

Leeftijd	2009	2010	2011	2012	2013	2014	2015	2016	2017	2018
< 30 jaar	€ 25.198	€ 25.761	€ 25.985	€ 26.605	€ 27.109	€ 26.926	€ 27.860	€ 28.333	€ 28.813	€ 29.293
≥ 30 jaar	€ 34.361	€ 35.128	€ 35.433	€ 35.867	€ 36.407	€ 36.723	€ 38.003	€ 38.648	€ 39.303	€ 39.953

- **Arbeidsmigrant:** een economisch-actieve internationale werknemer. Indien deze geen kenniswerker is, dan is deze gerekend tot de groep arbeidsmigranten.

# Internationale werknemers in regio Zuid-Limburg

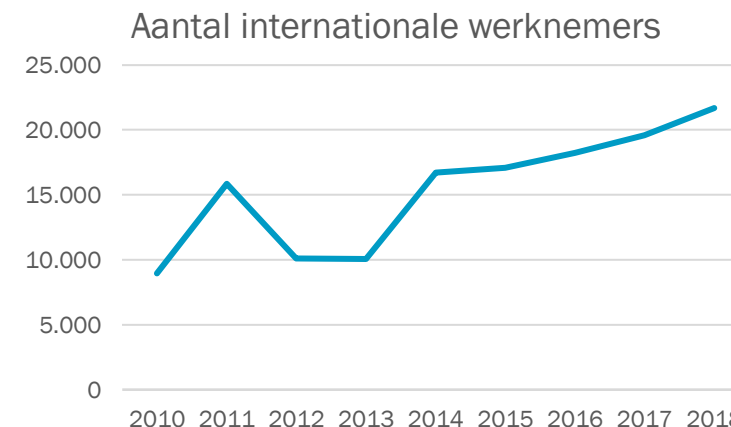
## Samenvatting



De regio Zuid-Limburg telt in 2018 bijna 21.700 internationale werknemers. Sinds 2010 is dit aantal jaarlijks gegroeid met 18%.



In 2018 wonen er 15.300 internationale werknemers in de regio Zuid-Limburg.



# 29%

Van de internationale werknemers in Zuid-Limburg is 29% een kenniswerker: dit gaat om 6.300 werknemers.



De meeste mensen wonen in Maastricht, gevolgd door Heerlen en Sittard-Geleen.



De meeste internationale werknemers hebben een inkomen tussen de € 20.000 en € 30.000 euro.



De regio Zuid-Limburg telt in 2018 5.200 internationale kinderen. De meeste kinderen vallen in de leeftijdscategorie 4 - 12 jaar.

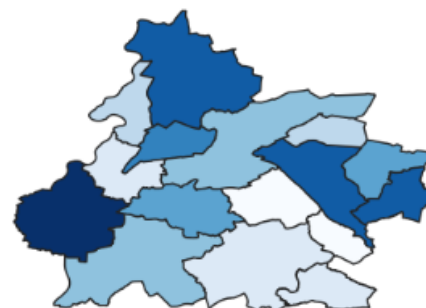



De meeste werknemers zijn werkzaam via een uitzendbureau en werken in 'overige zakelijke dienstverlening' zoals het verhuren van goederen en diensten. Belangrijke sectoren zijn verder horeca, industrie en groot- en detailhandel.

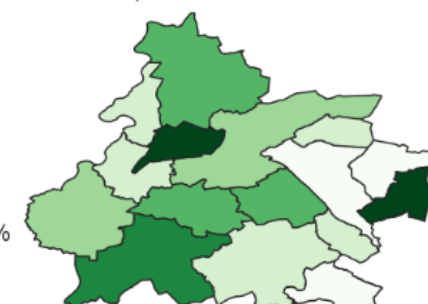
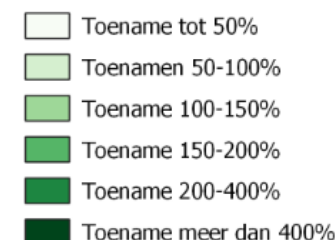


Gemiddeld is 58% van de internationale werknemers na een jaar nog actief. Na 5 jaar is 31% nog actief.

Aantal internationale werknemers naar werkgemeente, 2018



Vershil aantal werknemers naar werklocatie, 2010-2018



# Internationale werknemers in regio Zuid-Limburg

## Samenvatting benchmarkcijfers

# DECISIO

### Ontwikkeling aantal internationale werknemers.

In Nederland groeide het aantal internationale werknemers met 21% per jaar tussen 2010 en 2018. In provincie Limburg was dit 47% en in regio Zuid-Limburg was dit 18%. Het aantal internationale werknemers groeit dus minder sterk dan gemiddeld in Nederland en de provincie. In Westelijke Mijnstreek was de groei sterker dan het landelijk gemiddelde, namelijk 25%. In Maastricht & Heuvelland en Parkstad Limburg was de groei lager, namelijk 17% en 15% respectievelijk.



**Aandeel kenniswerkers.** In regio Zuid-Limburg is 29% van de internationale werknemers een kenniswerker; dit gaat om 6.300 werknemers in 2018. Landelijk en provinciaal ligt dit aandeel lager, namelijk op respectievelijk 23% en 15%. In Maastricht & Heuvelland ligt dit aandeel het hoogst, namelijk op 34%.



### Ontwikkeling van aandeel kenniswerkers.

Het aandeel kenniswerkers in Zuid-Limburg is gedaald van 36% in 2010 naar 29% in 2018. Dit is vergelijkbaar met de landelijke en provinciale trend waar het aandeel ook daalde.



**Aandeel arbeidsmigranten.** 71% van de internationale werknemers in regio Zuid-Limburg is een arbeidsmigrant; dit gaat om 15.400 werknemers. Ten opzichte van Nederland en provincie Limburg is dit laag: daar is respectievelijk 77% en 85% arbeidsmigrant. Het aandeel arbeidsmigranten is het hoogst in Parkstad Limburg (78%). In Westelijke Mijnstreek en Maastricht & Heuvelland is het aandeel lager, namelijk 69% en 66% respectievelijk.

### Ontwikkeling van aandeel arbeidsmigranten.

Het aandeel arbeidsmigranten is gestegen van 64% naar 71%. Dit is vergelijkbaar met de landelijke en provinciale trend waar het aandeel arbeidsmigranten ook is gestegen. Er worden dus meer arbeidsmigranten dan kenniswerkers aangetrokken.

### Sectoranalyse kenniswerkers.

In vergelijking met Nederland zijn kenniswerkers in regio Zuid-Limburg meer actief in de sectoren in 'gezondheid- en welzijnzorg', 'onderwijs' en 'cultuur, sport en recreatie'. Het aandeel kenniswerkers in deze sectoren is 1,5 tot 2,5 keer zo groot als in Nederland. In Westelijke Mijnstreek is de industriector relatief groot ten opzichte van het landelijke beeld. In Maastricht & Heuvelland is dit 'onderwijs' en in Parkstad Limburg is de sector 'gezondheid- en welzijnzorg' relatief groot.



### Sectoranalyse arbeidsmigranten.

In vergelijking met Nederland zijn arbeidsmigranten in regio Zuid-Limburg meer actief in de sectoren 'verhuur en handel ontroerend goed', 'cultuur, sport en recreatie' en 'onderwijs'. Het aandeel arbeidsmigranten in deze sectoren is 2 tot 3,5 keer zo groot als in Nederland. In Westelijke Mijnstreek is de industriector relatief groot ten opzichte van het landelijke beeld. In Maastricht & Heuvelland is dit 'onderwijs' en in Parkstad Limburg is de sector 'gezondheid- en welzijnzorg' relatief groot.

### Inkomen

10% van de internationale werknemers in de regio Zuid-Limburg verdient een jaarinkomen tot 20.000 euro. De helft van de internationale werknemers heeft een inkomen tussen de 20.000 en 30.000 euro. Dit is vergelijkbaar met het landelijk gemiddelde. 12% verdient meer dan 50.000 euro.



### Arbeidsduur

Gemiddeld is 58% van de internationale werknemers na een jaar nog actief. Internationale kenniswerkers in de regio Zuid-Limburg zijn gemiddeld langer economisch actief dan internationale arbeidsmigranten.



## 1. Omvang populatie

# Internationale werknemers in regio Zuid-Limburg

Omvang populatie

# DECISIO

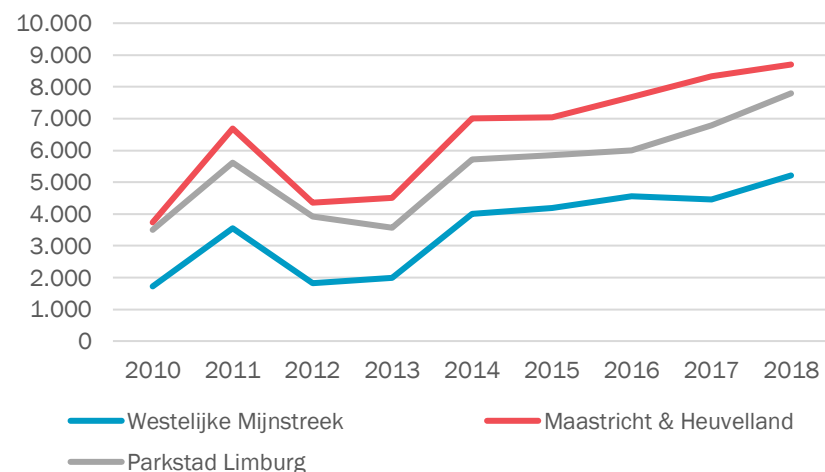
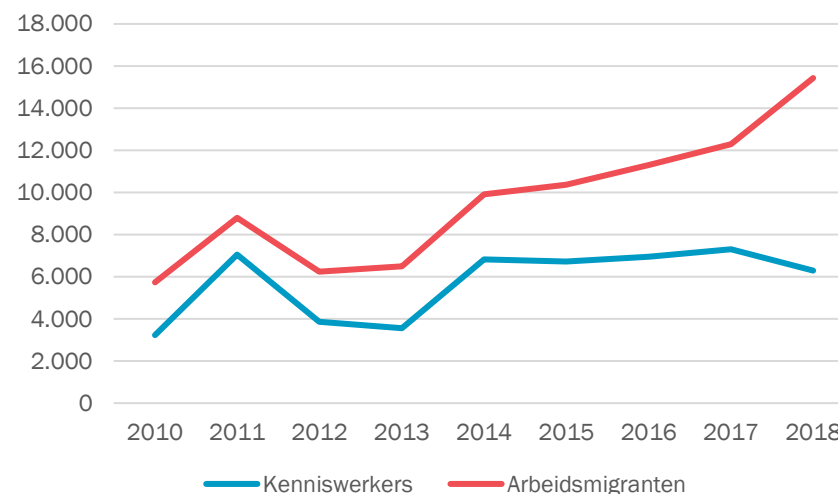
## Aantal internationale werknemers

In 2018 werken in de regio Zuid-Limburg bijna 21.700 economisch-actieve internationale werknemers. Dit aantal is tussen 2010 en 2018 gegroeid met gemiddeld 18% per jaar; dat is meer dan een verdubbeling van de populatie. Het grootste deel van deze groep is werkzaam in Maastricht & Heuvelland (40%). Daarnaast werkt 36% in Parkstad Limburg en 24% in Westelijke Mijnstreek.

De jaarlijkse groei van het aantal internationals in de regio Zuid-Limburg ligt lager dan de landelijke en provinciale groei van respectievelijk 21% en 47%. Westelijke Mijnstreek groeide het sterkst met 25% tussen 2010 en 2018. Maastricht & Heuvelland en Parkstad Limburg zijn ongeveer even hard gegroeid met gemiddeld 15% en 17%.

Van deze internationale werknemers werkzaam in regio Zuid-Limburg is 17% grensarbeider met een woonadres in België (2.800) of Duitsland (820).

### Aantal internationale werknemers



In de regio Zuid-Limburg werken:  
**21.700** internationale werknemers, waarvan:  
**6.300** kenniswerkers  
**15.400** arbeidsmigranten

In Westelijke Mijnstreek werken:  
**5.200** internationale werknemers, waarvan:  
**1.600** kenniswerkers  
**3.600** arbeidsmigranten

In Maastricht & Heuvelland werken:  
**8.700** internationale werknemers, waarvan:  
**2.900** kenniswerkers  
**5.800** arbeidsmigranten

In Parkstad Limburg werken:  
**7.800** internationale werknemers, waarvan:  
**1.700** kenniswerkers  
**6.100** arbeidsmigranten

# Internationale werknemers in regio Zuid-Limburg


Omvang populatie

# DECISIO

## Kenniswerkers concentreren zich in Maastricht

In regio Zuid-Limburg is 29% van de internationale werknemers een kenniswerker; dit gaat om 6.300 werknemers. Het aandeel is het grootst in Maastricht & Heuvelland met 34%. In Westelijke Mijnstreek is 31% een kenniswerker en in Parkstad Limburg is dat 22%. Landelijk ligt dit aandeel lager, namelijk op 23% en in provincie Limburg op 15%.

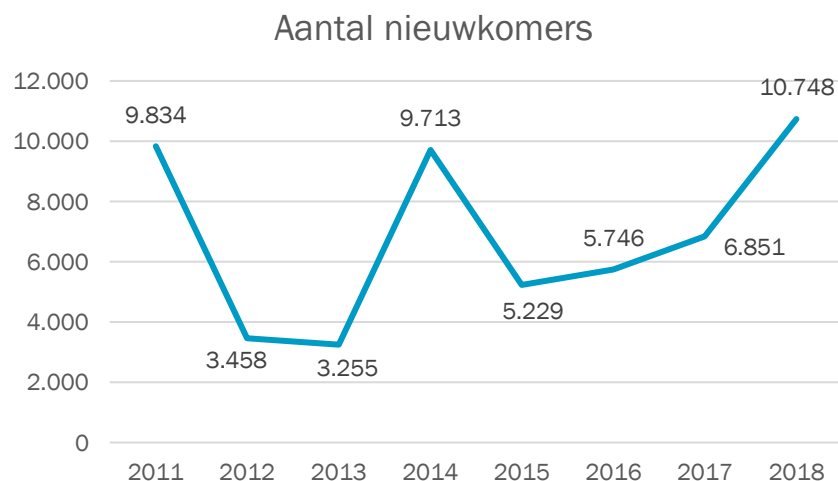
Net als de landelijke en provinciale trend daalt het aandeel kenniswerkers in de totale groep internationale werknemers van 36% in 2010 naar 29% in 2018. Dit toont aan dat er meer arbeidsmigranten worden aangetrokken dan kenniswerkers.



**3 op de 10** internationale werknemers is kenniswerker  
In Nederland en provincie Limburg is dit lager: 2 op de 10

## Aantal nieuwkomers

In regio Zuid-Limburg stroomden in 2018 ruim 10.700 nieuwe internationale werknemers in. Het jaarlijks aantal nieuwkomers neemt absoluut gezien toe: in 2011 ging het nog om 9.800 nieuwe internationale werknemers. De instroom is het hoogst in Parkstad Limburg met 4.100 nieuwe werknemers. Maastricht & Heuvelland groeide ongeveer even snel met 3.900 nieuwe werknemers. Westelijke Mijnstreek had de laagste groei met 2.800 nieuwe werknemers.



## Herkomst van nieuwkomers

In 2018 zijn de meeste nieuwe internationale werknemers afkomstig uit Polen. Dit zijn voornamelijk arbeidsmigranten (95%). Andere nieuwe arbeidsmigranten zijn voornamelijk afkomstig uit Duitsland en België. Het grootste deel van internationale kenniswerkers is afkomstig uit België. Daarnaast zijn Duitsers en Polen ook onder kenniswerkers een grote groep nieuwe internationale werknemers.

## Aantal uitstromers

De uitstroom van het aantal internationale werknemers in provincie Limburg ligt in 2018 onder de instroom: het ging om 8.600 werknemers.

Bij kenniswerkers zijn het vooral uitstromende werknemers van Duitse en Belgische komaf; bij arbeidsmigranten gaat het voornamelijk om Duitse en Marokkaanse afkomst.

## 2. Economische situatie

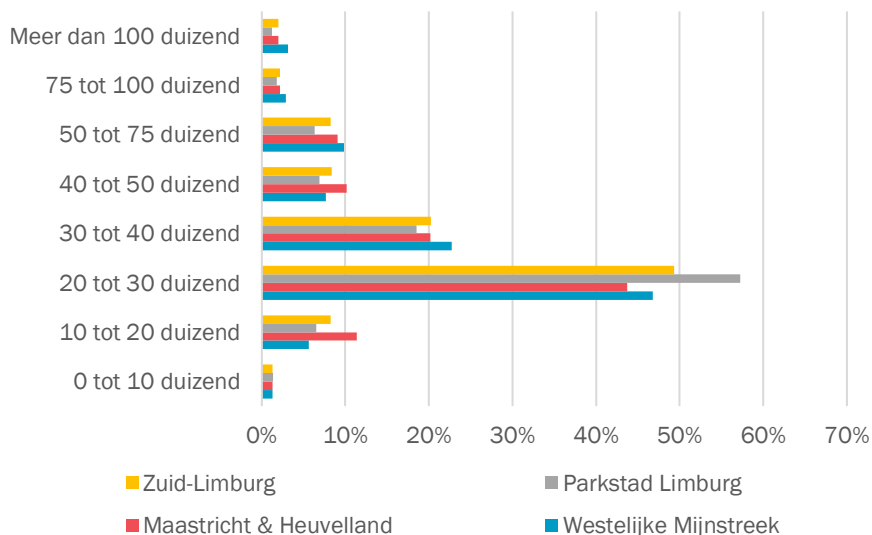


# Internationale werknemers in regio Zuid-Limburg

Economische situatie

# DECISIO

## Inkomen



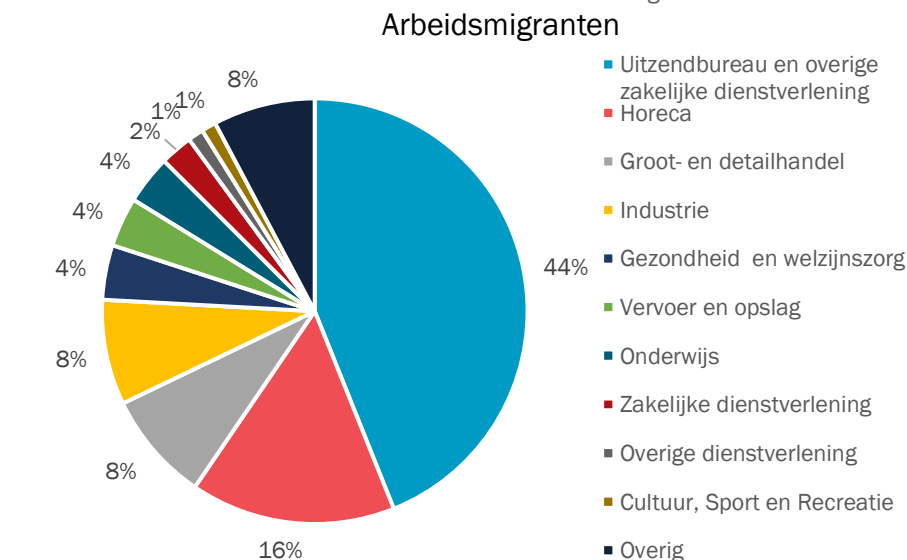
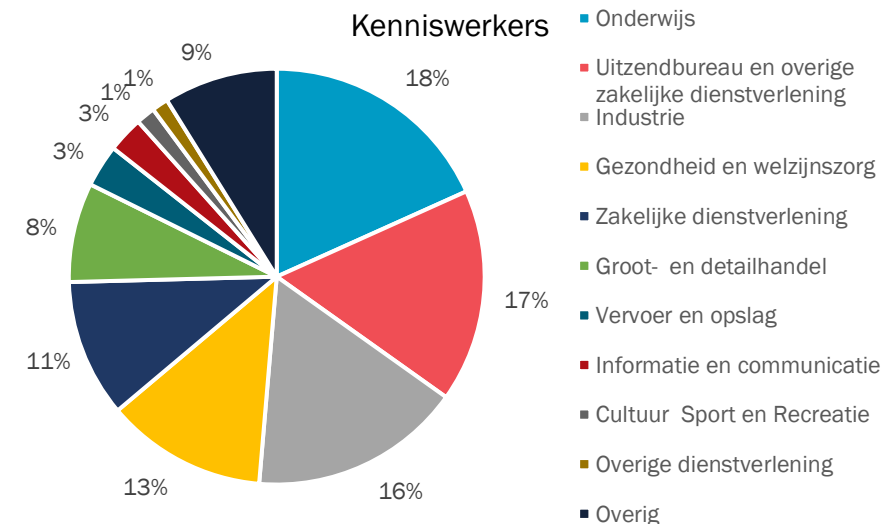
Het inkomen van internationale werknemers kunnen we op verschillende manieren berekenen. In deze monitor gaan we uit van het fiscaal loon. Het fiscaal loon is het loon waarover loonheffing is berekend. Daarin wordt rekening gehouden met een deeltijdfactor, eenmalige uitbetalingen (vakantiegeld, overuren, 13<sup>e</sup> maand, etc.) en waar bepaalde premies (zoals pensioen) al vanaf zijn gehaald. De kennismigrantenregeling is gebaseerd op het fiscale loon en bij de belastingaangifte wordt ook fiscaal loon ingevuld.

## Inkomen

10% van de internationale werknemers in de regio Zuid-Limburg verdient een jaarinkomen tot 20.000 euro. In totaal gaat dit om 2.000 personen. De helft van de internationale werknemers heeft een inkomen tussen de 20.000 en 30.000 euro. Dit is vergelijkbaar met het landelijk gemiddelde en lager dan het provinciale gemiddelde. 12% verdient meer dan 50.000 euro. In Maastricht & Heuvelland worden de meest hoge inkomens gegenereerd.

## Sectoren

Onder kenniswerkers zijn onderwijs, overige zakelijke dienstverlening (incl. uitzendbureaus) en industrie belangrijke sectoren. Arbeidsmigranten zijn voornamelijk werkzaam via een uitzendbureau in sectoren als horeca, groot- en detailhandel en industrie.



# Internationale werknemers in regio Zuid-Limburg

*Economische situatie*

# DECISIO

## Arbeidsduur

Op basis van de in- en uitstroom tussen 2011 en 2017 kunnen we nagaan hoe lang een internationale werknemer in een onderzoekregio blijft werken. Van de werknemers die in 2011 in de regio Zuid-Limburg gestart zijn, is in na zes jaar nog 38% actief.

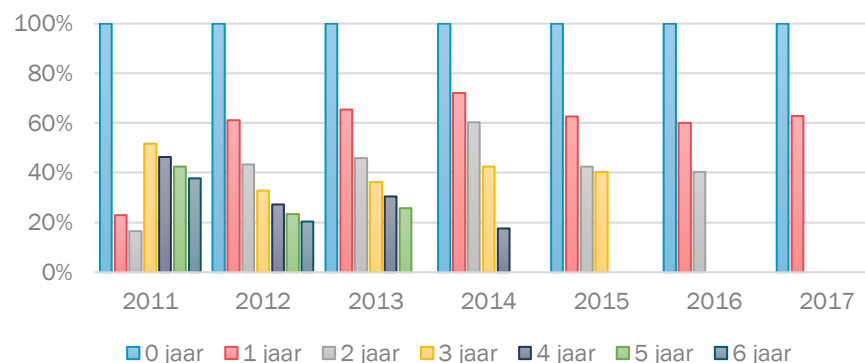
Ook zien we dat werknemers soms tijdelijk niet meer in regio Zuid-Limburg werken en later terugkomen. Van de werknemers die in 2011 gestart zijn, was 23% in 2012 nog aanwezig, in 2014 was dit weer gestegen naar 52%.



**65%** van de internationale kenniswerkers is na een jaar nog actief; na 5 jaar is dit 38%

**56%** van de internationale arbeidsmigranten is na een jaar nog actief; na 5 jaar is dit 26%

Hoe lang blijven internationale werknemers economische actief in regio Zuid-Limburg?



Internationale kenniswerkers in de regio Zuid-Limburg zijn gemiddeld langer economisch actief dan internationale arbeidsmigranten

## Arbeidsduur kenniswerkers en arbeidsmigranten

Als we onderscheid maken in de arbeidsduur van internationale kenniswerkers en arbeidsmigranten, zien we dat over het algemeen van de populatie kenniswerkers in de regio Zuid-Limburg een groter deel na een jaar nog economisch actief is. Van de kenniswerkers die in 2011 gestart zijn, is in 2017 nog circa 51% actief. Bij internationale arbeidsmigranten ligt dit aandeel lager met 27%.

## 3. Sociaal-demografische situatie

# Internationale werknemers in regio Zuid-Limburg

Sociaal-demografische situatie

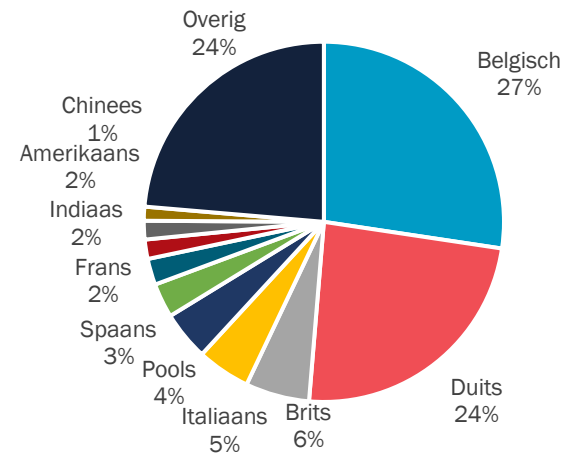
# DECISIO

## Meest voorkomende herkomstlanden

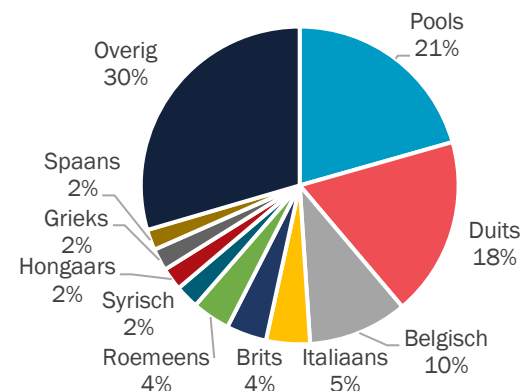
Internationale kenniswerkers in de regio Zuid-Limburg zijn vooral afkomstig uit België en Duitsland. Vooral het aantal Belgische en Poolse kenniswerkers is sterk gestegen sinds 2011. Dit verschilt niet veel van het landelijke en provinciale gemiddelde waar Polen, Belgen en Duitsers de top 3 vormen onder kenniswerkers.

Van de arbeidsmigranten is de grootste groep afkomstig uit Polen, Duitsland en België. Dit is anders dan het Nederlandse beeld waar naast Polen, voornamelijk Roemenen en Bulgaren werken als arbeidsmigrant.

### Kenniswerkers




### Arbeidsmigranten



## Geslacht

De populatie internationale werknemers in de regio Zuid-Limburg kent een oververtegenwoordiging van mannen. Zij vormen met een meerderheid van 58%. Dit ligt lager dan de landelijke en provinciale verhouding. In Westelijke Mijnstreek is de verhouding het meest ongelijk. Daar is 73% van de populatie van het mannelijke geslacht.

Onder kenniswerker is de verhouding tussen man-vrouw iets gelijkmatiger (56% man) dan onder kenniswerkers (58% man).



## 4. Woonsituatie

# Internationale werknemers in regio Zuid-Limburg

## Woonsituatie

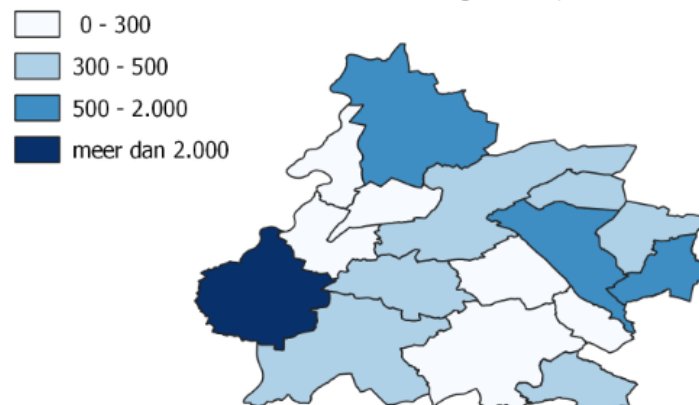
### Woonlocatie

In 2018 woonden in de regio Zuid-Limburg 15.300 internationale werknemers. 56% daarvan is woonachtig in Maastricht & Heuvelland. Sinds 2010 groeit het aantal internationale werknemers dat in de regio Zuid-Limburg woont jaarlijks met 7%. Deze groei is het sterkst in Maastricht & Heuvelland met gemiddeld 11% per jaar. Westelijke Mijnstreek en Parkstad Limburg groeien beide met gemiddeld 4% per jaar. Landelijk en in provincie Limburg is de groei 8% per jaar.

28% van de internationale werknemers die in regio Zuid-Limburg wonen is kenniswerker; dit gaat om 4.200 mensen. Het aantal arbeidsmigranten ligt op 11.000. Het aandeel kenniswerkers is het grootst in Maastricht & Heuvelland met 33% en het laagst in Parkstad Limburg met 19%.

Van de internationale werknemers in regio Zuid-Limburg is 18% woonachtig buiten de regio en is 17% grensarbeider met een woonadres in België (13%) of Duitsland (4%). Van 37% van de internationale werknemers die in de regio werken is het woonadres onbekend. Zij staan niet ingeschreven bij een Nederlandse gemeente en hebben geen buitenlands woonadres opgegeven. Dit zijn waarschijnlijk short stay werknemers.


Aantal internationale werknemers naar woongemeente, 2018



### Top 3 woon- en werklocaties

Van de internationale werknemers met een bekend woonadres in regio Zuid-Limburg, woont bijna de helft in Maastricht (48%). Daarnaast zijn Heerlen (13%) en Sittard-Geleen (11%) belangrijke woonlocaties.

Van de internationale werknemers die in regio Zuid-Limburg wonen, werken de meeste ook in deze drie gemeenten.



In de regio Zuid-Limburg wonen:  
**15.300** internationale werknemers, waarvan:  
4.200 kenniswerkers  
11.000 arbeidsmigranten

In Westelijke Mijnstreek wonen :  
2.100 internationale werknemers, waarvan:  
500 kenniswerkers  
1.500 arbeidsmigranten

In Maastricht & Heuvelland wonen :  
8.600 internationale werknemers, waarvan:  
2.800 kenniswerkers  
5.800 arbeidsmigranten

In Parkstad Limburg wonen :  
4.600 internationale werknemers, waarvan:  
900 kenniswerkers  
3.700 arbeidsmigranten

# Internationale werknemers in regio Zuid-Limburg

Woonsituatie

# DECISIO

**25%** van de internationale werknemers in de regio Zuid-Limburg is in het bezit van een koopwoning

## Koop- en huurwoningen

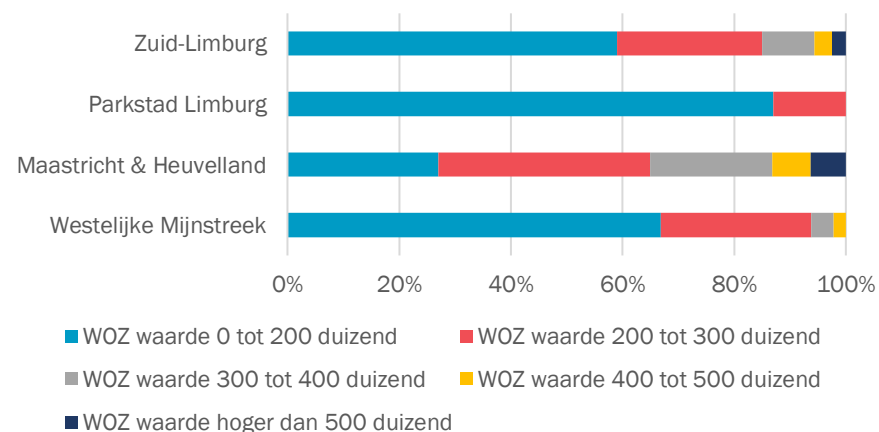
Voor zover bekend woont 75% van de internationale werknemers in een huurwoning in 2017. Dit gaat om 6.500 woningen. Dit ligt hoger dan het landelijke en provinciale beeld waar respectievelijk 72% en 73% van de internationale werknemers een huurwoning heeft. In Maastricht & Heuvelland is het aandeel van huurwoningen het grootst (83%) en in Westelijke Mijnstreek het laagst (61%). Van 34% van de internationale werknemers is onbekend of zij een huur- of koopwoning bezitten

Onder kenniswerkers is het aandeel koopwoningen duidelijk hoger: 44% van hen bezit een eigen woning. Tegenover 17% van arbeidsmigranten met een koopwoning. Dit beeld is het sterkst in Westelijke Mijnstreek waar 67% van de kenniswerkers een koopwoning heeft.

## WOZ-waarde

Internationale werknemers in de regio Zuid-Limburg bezitten een woning met een gemiddeld lagere WOZ-waarde dan landelijk, maar hoger dan het provinciale gemiddelde. 59% van hen bezit een koopwoning met waarde tot 200.000 euro. In Maastricht & Heuvelland is de WOZ-waarde het hoogst en in Parkstad Limburg het laagst.

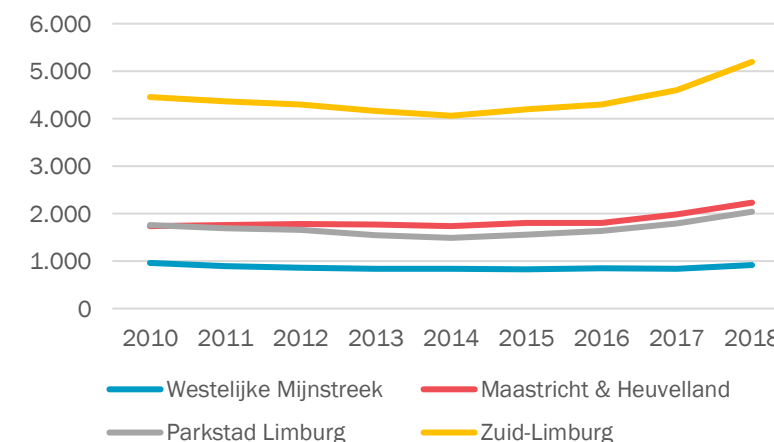
Zowel bij kenniswerkers als arbeidsmigranten in regio Zuid-Limburg bezit het grootste deel een woning met een waarde tot 200 duizend euro. Bij kenniswerkers is dit 38% en bij arbeidsmigranten 82%.



## Aantal kinderen van internationale werknemers

In de regio Zuid-Limburg wonen in 2018 bijna 5.200 kinderen van internationale werknemers. Sinds 2010 is dit aantal jaarlijks gegroeid met 2%. De meeste kinderen van internationale werknemers wonen in Maastricht & Heuvelland (43%), gevolgd door Parkstad Limburg (39%).

Van 35% van de kinderen in de regio Zuid-Limburg is of zijn de ouder(s) kenniswerker: dit gaat om bijna 1.800 kinderen.



# Internationale werknemers in regio Zuid-Limburg

Woonsituatie

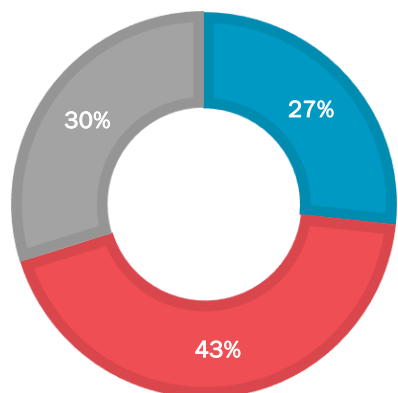
# DECISIO

## Meeste kinderen in leeftijd 4 tot 12 jaar

44% van de kinderen in de regio Zuid-Limburg valt in de leeftijdscategorie 4 tot 12 jaar; 30% is tussen de 12 en 19 jaar oud. Dat betekent dat ruim 7 op de 10 kinderen een schoolgaande leeftijd heeft. In totaal gaat het om 3.800 kinderen.

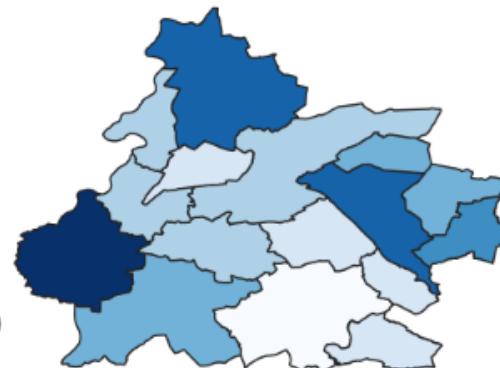
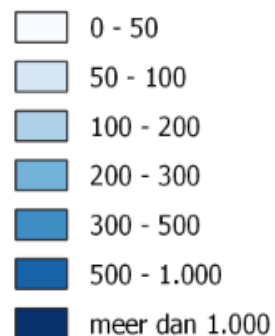


Aantal kinderen in schoolgaande leeftijd:  
Regio Zuid-Limburg : 3.810  
Westelijke Mijnstreek: 690  
Maastricht & Heuvelland: 1.590  
Parkstad Limburg: 1.530



■ Leeftijd 0 tot 3  
■ Leeftijd 4 tot 12  
■ Leeftijd 12 tot 19

Aantal internationale kinderen naar woongemeente, 2018



## Meeste kinderen woonachtig in Maastricht

Van alle kinderen in de regio Zuid-Limburg woont 43% in Maastricht & Heuvelland. De grootste concentraties liggen in gemeente Maastricht (31%). Daarnaast woont 39% van de kinderen in Parkstad Limburg en 18% in Westelijke Mijnstreek.

## Herkomst ouders internationale kinderen

Van 38% van alle internationale kinderen in Regio Zuid-Limburg zijn beide ouders niet afkomstig uit Nederland; voor 57% geldt dat een van de ouders in het bezit is van de Nederlandse nationaliteit. Van 5% van de kinderen is de nationaliteit van (een van) de ouders niet bekend.

38%

van de kinderen heeft twee ouders zonder Nederlandse nationaliteit

57%

van de kinderen heeft een ouder zonder Nederlandse nationaliteit

Het aandeel kinderen met twee ouders zonder Nederlandse nationaliteit is het grootst onder kenniswerkers in Maastricht & Heuvelland met 54%.



### Methodiek

In de afgelopen jaren heeft Decisio bij het CBS een landelijke database opgebouwd met daarin alle internationale werknemers in Nederland. Via CBS Microdata hebben we op (geanonimiseerd) persoonsniveau informatie over een groot aantal achtergrondkenmerken van deze personen.

De Belastingdienst levert informatie aan het CBS over alle werknemers die in Nederland loonheffing betalen. We selecteren uit deze werknemers alle personen die niet in het bezit zijn van de Nederlandse nationaliteit. Dit vormt de basis voor de monitor 'internationale werknemers in Nederland'.

Met de monitor hebben we regio-specifieke data over aantallen internationale werknemers en hun kenmerken voor de jaren 2010 tot en met 2018. Deze data is op gemeenteniveau (woonadres, werkadres) voor heel Nederland beschikbaar gemaakt. Zo kunnen we op een gedetailleerd schaalniveau betrouwbare analyses maken over hun economische en sociaal-demografische situatie. Door deze groep door de jaren heen te volgen, kunnen we trends sneller onderscheiden of juist *fact based* controleren.

### Meer informatie?

Onze adviseurs bij Decisio zijn gespecialiseerd in het thema internationalisering in Nederland. In de laatste jaren hebben we verschillende onderzoeken mogen uitvoeren aangaande de populatie internationale werknemers in Nederland.

Niet alleen als het gaat om hun economische situatie, maar ook op het gebied van onderwijs en huisvesting. Denk bijvoorbeeld aan haalbaarheidsstudies voor internationale scholen, of de toegankelijkheid van Nederlands onderwijs voor internationale kinderen.

Neem voor meer informatie gerust contact met ons op:

Sylvia Bleker ([s.bleker@decisio.nl](mailto:s.bleker@decisio.nl))

Lilian Tilburgs ([l.tilburgs@decisio.nl](mailto:l.tilburgs@decisio.nl))

Daan van Gent ([d.vangent@decisio.nl](mailto:d.vangent@decisio.nl))

Gerwin van der Meulen ([g.vandermeulen@decisio.nl](mailto:g.vandermeulen@decisio.nl))

Suzanne Steegman ([s.steegman@decisio.nl](mailto:s.steegman@decisio.nl))